


THE BEST QUALITY THROUGH TIME
SINCE 1980



MANTA POKER
JUMBO BRUSHLESS

MANTA POKER JUMBO BRUSHLESS

Rulliera
Pop up table rollers
Rouleaux de levage dalles



CNC TOUCH SCREEN



ASSE A - AXIS A



ASSE C - AXIS C

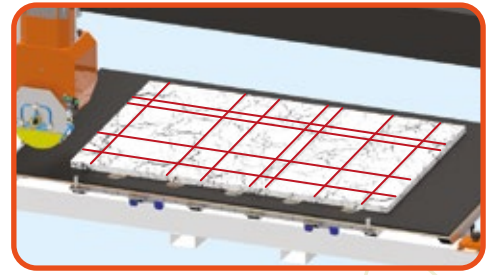


FUNZIONI DI SERIE / Standard features / équipement de série



TAGLIO SINGOLO RIPETUTO
SINGLE REPEATED CUT
COUPE UNIQUE RÉPÉTÉE

TAGLIO SINGOLO
SINGLE CUT - COUPE UNIQUE




TAGLIO MULTIPO - MULTI CUT - COUPE MULTIPLE



SPIANATURA - GRINDING - BROYAGE




PIANO INCLINATO - INCLINED PLANE - PLAN INCLINÉ

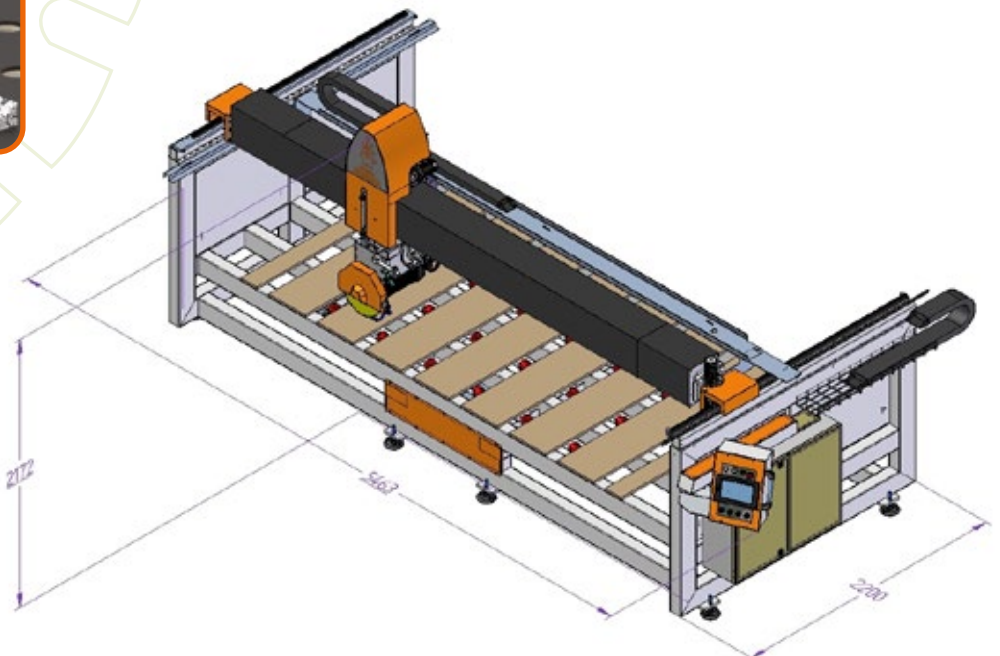










TAGLIO 45° - 45° CUT - COUPE À 45°

FUNZIONI DI OPTIONAL/ Optional features / Fonctions optionnelles



CAPITELLI / PROFILI - CAPITAL CUT - COUPE CHAPITEAU/PROFILS



ARTICOLO ITEM ARTICLE	MOD	 mm	 RPM	 kW - Volt	 mm	 mm	 mm	 cm	 Kg
150765	MANTA POKER JUMBO AUTO BRUSHLESS*	300-450	1400	8 - 400	1830x3500	295	132 - Ø 450	546x220x217	1815
Voltaggio e potenza a richiesta. Voltage and power upon request. Voltage et puissance sur demande.									



FRESA ROBUSTA E COMPATTA PER TAGLI SULL'ASSE X (LONGITUDINALE) E Y (TRASVERSALE). IL MOVIMENTO DELLA TESTA DI TAGLIO È GESTITO TRAMITE CNC TOUCH SCREEN INTEGRATO NEL QUADRO PENSILE A BORDO MACCHINA, CON INTERFACCIA SEMPLICE ED INTUITIVA. LE PRINCIPALI CARATTERISTICHE TECNICHE SONO: CORSA ASSE X : 3500 MM.; CORSA ASSE Y: 1830 MM. ASSE Z: 270MM.; VELOCITÀ MOVIMENTO DELLA TESTA DI TAGLIO GESTITA TRAMITE DRIVE E MOTORI BRUSHLESS; ROTAZIONE MANUALE ASSE C A TRE POSIZIONI Fisse 0°, 90°, 180° ED INCLINAZIONE DELLA TESTA MANUALE CON VISUALIZZAZIONE DEI GRADI SU DISPLAY. FUNZIONI DI SERIE: TAGLIO SINGOLO, TAGLIO INCLINATO DELL'ASSE A INTERPOLATO CON X O Y, TAGLI MULTIPLI SU ASSE X E Y, SPIANATURA CON DISCO E POSSIBILITÀ DI REALIZZARE UN PIANO INCLINATO. CONFORME ALLE NORMATIVE CE. BARRIERE O ALTRE PROTEZIONI SONO IN APPANNAGGIO DELLE RISPETTIVE NORMATIVE DEGLI STATI.

ACCESSORI: Banco in legno marino dotato di sistema integrato di sollevamento lastre CNC pensile con interfaccia touch screen
piedi regolabili
dispositivo ottico segnataglio a luce verde

OPTIONAL: Disco diamantato
inverter per la regolazione della velocità di rotazione del disco
funzione profili
comandi assi remoto per il controllo a distanza
Vasca di raccolta con pompa sommersa per il recupero e ricircolo dell'acqua raffreddamento del disco
Posizionamento, installazione e training operatori



ROBUST AND SOLID MACHINE. IT CUTS BOTH LENGTH WAYS (X AXIS) AND CROSS WAYS (Y AXIS). THE HEAD TRAVERSE IS DRIVEN BY MEANS OF THE CNC TOUCH SCREEN INTEGRATED IN THE HANGING PANEL ON BOARD OF THE MACHINE WITH SIMPLE AND INTUITIVE INTERFACE. THE MAIN FEATURES ARE: X AXIS TRAVERSE: 3500 MM; Y AXIS TRAVERSE: 1830 MM. Z AXIS RAISE: 270 MM. CUTTING HEAD SPEED DRIVEN BY DRIVE AND BRUSHLESS MOTORS. MANUAL C AXIS ROTATION AT 3 FIXED POSITIONS: 0, 90, 180 DEGREE AND HEAD MANUAL INCLINATION WITH DISPLAY TO VISUALIZE THE DEGREES. STANDARD FEATURES: SINGLE CUT; A AXIS CROSSCUT INTERPOLATED WITH X OR Y AXIS; MULTI-CUT ON X AND Y AXIS; GRINDING WITH BLADE AND POSSIBILITY TO REALIZE AN INCLINED PLANE. COMPLYING WITH CE STANDARDS. BARRIERS OR OTHER PROTECTIONS ARE PREROGATIVE OF THE RESPECTIVE STATE REGULATIONS.

ACCESSORIES: Marine wood bench with integrated system to lift slabshanging CNC with touch screen interface
adjustable feet
optical cut marker device at green light

OPTIONALS: Diamond blade
inverter for blade rotation speed adjustment
profile function
remote keyboard
tray with submersible pump to collect and recover the water cooling the blade
positioning, installation and training of operators




DÉBITEUSE SOLIDE ET COMPACTE DE COUPAGE SUR LES AXES X (LONGITUDINAL) ET Y (TRANSVERSAL). LA COURSE DE LA TÊTE DE COUPE EST GÉRÉ AU MOYEN D'UN CNC TOUCH SCREEN INTÉGRÉ DANS LE TABLEAU SUSPENDU AU BORD DE LA MACHINE AVEC INTERFACE SIMPLE ET INTUITIVE. LES CARACTÉRISTIQUES PRINCIPALES SONT : COURSE AXE X : 3500MM ; COURSE AXE Y : 1830 MM ; LEVÉE AXE Z : 270 MM ; VITESSE DE LA TÊTE DE COUPE GÉRÉE PAR DRIVE ET MOTEURS BRUSHLESS. ROTATION MANUELLE DE L'AXE C À 3 POSITIONS FIXES : 0-90-180 DEGRÉS ET INCLINAISON DE LA TÊTE MANUELLE AVEC VISUALISATIONS DES DEGRÉS SUR DISPLAY. EQUIPMENT DE SÉRIE: COUPE UNIQUE ; COUPE INCLINÉ DE L'AXE A INTERPOLÉ AVEC X OU Y ; COUPE MULTIPLE SUR AXE X ET Y ; BROYAGE AVEC DISQUE ET POSSIBILITÉ DE RÉALISER UN PLAN INCLINÉ. CONFORME AUX RÈGLEMENTS CE. LES BARRIÈRES OU AUTRES PROTECTIONS SONT PRÉROGATIVES DES RESPECTIVES RÉGLEMENTATIONS DES PAYS

ACCESSOIRES: Banc en bois marin avec système de levage de plaque intégré CNC suspendu avec interface touch screen
pieds de soutien réglables
dispositif optique marque coupe vert

OPTIONNEL: Disque diamanté
inverter pour ajuster la vitesse de rotation du disque
fonction de profils
boîtier de commande à distance
bac avec pompe submergée pour la circulation de l'eau de refroidissement du disque
placement, installation et training des opérateurs

EN
Safety doors

FR
Protection anti-intrusion



KIT FOTOCELLULE

ARTICOLO ITEM ARTICLE	DESCRIZIONE DESCRIPTION / DESCRIPTION
17F034	Kit barriere frontali fotocellula Poker / Poker front photocell barrier set Kit de barrières photoélectriques avant pour la Poker
<i>*IT In base alle normative vigenti negli Stati. Obbligatorio per Paesi CE. *EN According to the laws in force in the States. Mandatory for EC countries. *FR Selon les lois en vigueur dans les états. Obligatoire pour les pays de la CE</i>	



EN
Keyboard for remote control

FR
Boitier de commande à distance

PIGNA REMOTATA

ARTICOLO ITEM ARTICLE	DESCRIZIONE DESCRIPTION / DESCRIPTION
020658	Pigna remotata per controllo a distanza di assi X, Y e Z Keyboard for remote control axes X, Y, Z / Boitier de commande à distance axes X, Y, Z

EN
Water tray to collect water

FR
Bac de collecte eau



VASCA ESTRAIBILE PER RACCOLTA ACQUA

ARTICOLO ITEM ARTICLE	DESCRIZIONE DESCRIPTION / DESCRIPTION
17F064	Vasca in PVC per la raccolta dell'acqua di raffreddamento del disco. Bordi autoportanti e rubinetto per svuotamento. Ripiegabile. PVC tank for collecting the disc cooling water. Self-supporting edges and tap for emptying. Foldable. Réservoir en PVC pour recueillir l'eau de refroidissement du disque. Bords et robinet autoportants pour la vidange. Se plie.

EN
Machine training

FR
Entraînement à la machine

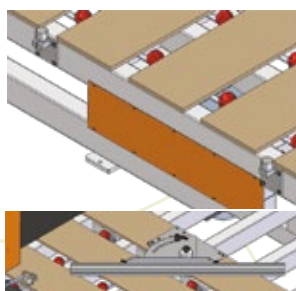


FORMAZIONE FUNZIONALITÀ MACCHINA

ARTICOLO ITEM ARTICLE	DESCRIZIONE DESCRIPTION / DESCRIPTION
17F050*	Formazione funzionalità macchina / Machine training / Entraînement à la machine
<i>*IT Da concordare con il cliente. *EN To be agreed with the customer. *FR À convenir avec le client</i>	

EN
Stops

FR
Barres



BATTUTE

ARTICOLO ITEM ARTICLE	DESCRIZIONE DESCRIPTION / DESCRIPTION
17F053	Battute frontali per lastra / Frontal stops for slabs / Barres frontales pour dalle
17F054	Battute frontali per tagli diagonali / Stops for diagonal cuts / Barres pour coupes diagonales

EN
Inverter

FR
Onduleur

INVERTER

ARTICOLO ITEM ARTICLE	DESCRIZIONE DESCRIPTION / DESCRIPTION
17F070	Kit inverter / Kit inverter / Kit onduleur



www.nuovamondialmec.com

NUOVA MONDIAL MEC s.r.l.

Via La Pastora, 82

47853 CERASOLO AUSA di Coriano (RN) ITALY

Tel. (+39) 0541.759.688

e-mail: info@nuovamondialmec.com